



# Encuesta Plaza Pública

Quinta semana de Octubre - Estudio N°303

# Metodología

## Técnica

Encuestas Telefónicas aplicada a través de sistema Cati a celulares de prepago y post pago.

## Universo

Hombres y mujeres mayores de 18 años, habitantes de las 16 regiones del país.

## Muestreo

Muestreo probabilístico con selección aleatoria de individuo y estratificado previamente por región.

## Muestra y cobertura semanal

708 casos. Margen de error de +/- 3,7 puntos porcentuales al 95% de confianza.

Se alcanzó una cobertura total de 196 comunas. El 90% de la muestra fue aplicada en población urbana y el 10% en población rural.

## Muestra Mensual

3.532 casos en cinco semanas. Margen de error de +/- 1,7 puntos porcentuales al 95% de confianza.

## Tasa de logro

Para lograr los 708 casos efectivos se realizaron un total de 3.125 llamados, lo que representa una tasa de éxito del 23%.

## Ponderación

Los datos fueron ponderados a nivel de sujetos por zona, género y edad, obteniendo una muestra de representación nacional para el universo en estudio.

## Fecha de terreno

Martes 29 a Miércoles 30 de Octubre de 2019.

A photograph of Sebastián Piñera, the former President of Chile, speaking at a podium. He is wearing a dark blue suit, a white striped shirt, and a blue tie. He has a small Chilean flag pin on his lapel. He is gesturing with his right hand while speaking into a microphone. The background is a blurred architectural setting.

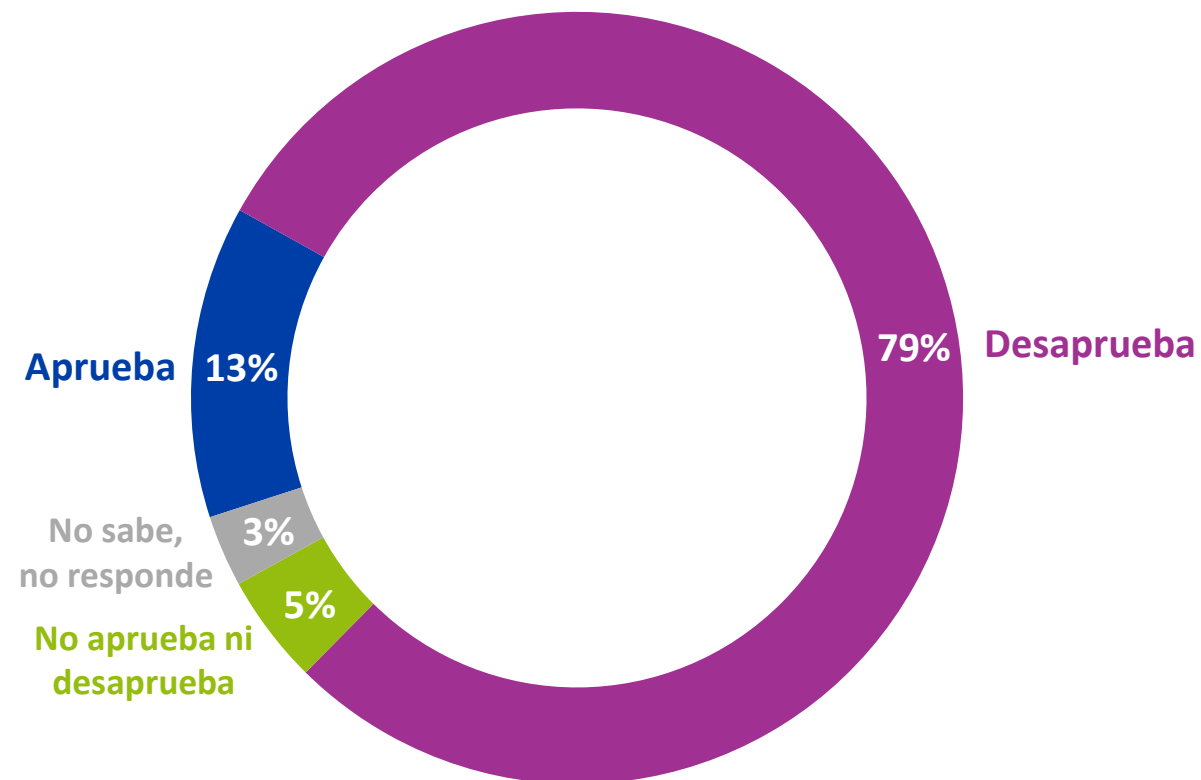
# APROBACIÓN GOBIERNO

---

SEBASTIÁN PIÑERA

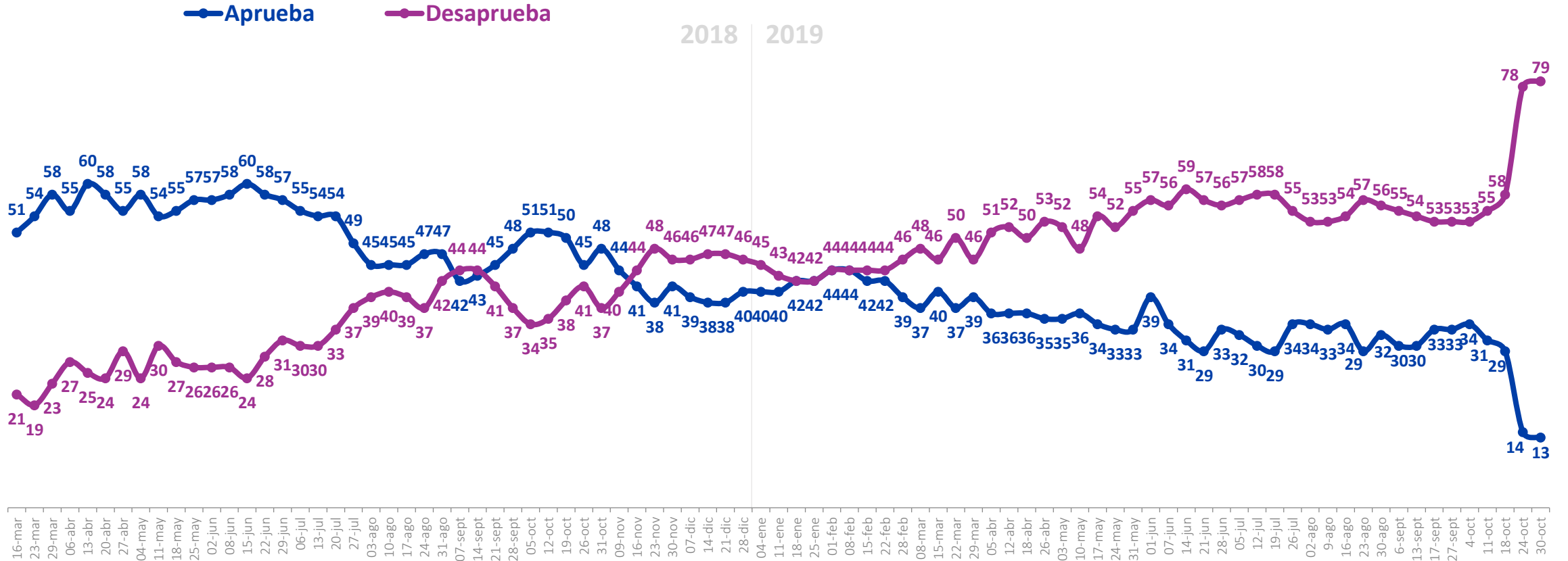
## Aprobación Presidencial

Independiente de su posición política, ¿Usted aprueba o desaprueba la forma como **Sebastián Piñera** está conduciendo su gobierno? %



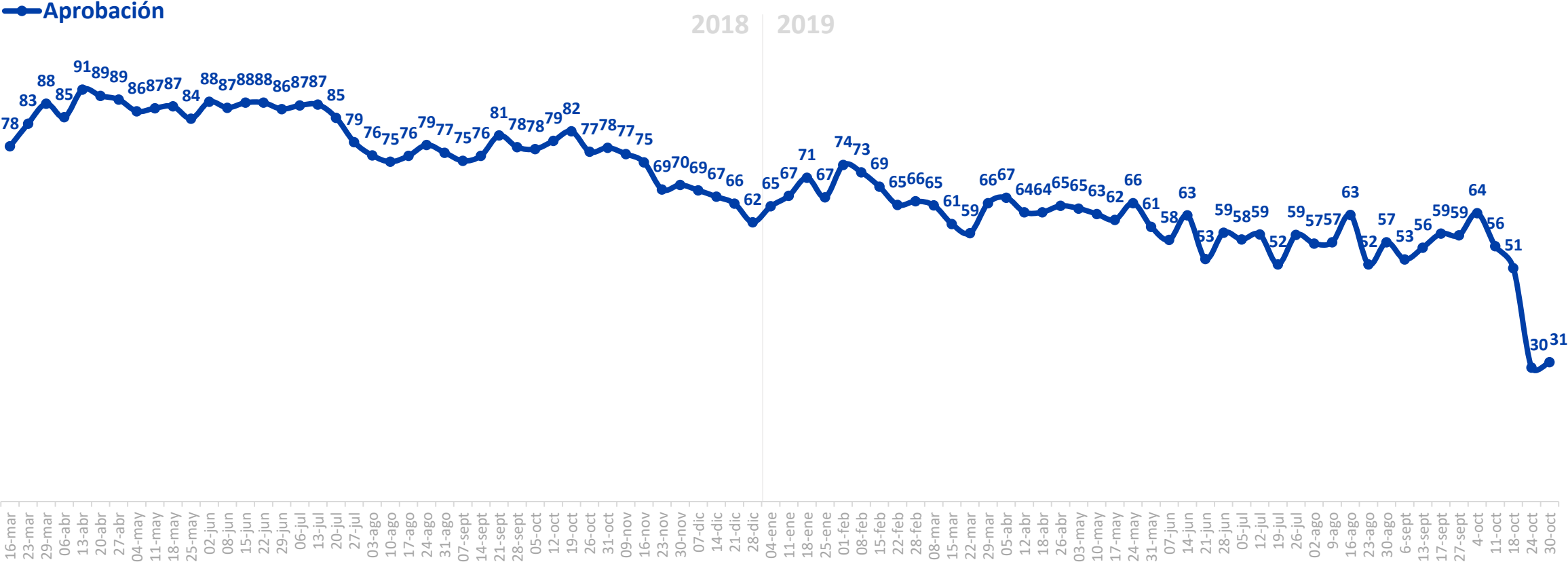
# Aprobación Presidencial

Independiente de su posición política, ¿Usted aprueba o desaprueba la forma como **Sebastián Piñera** está conduciendo su gobierno? %



\*Se omiten categorías "Ni aprueba ni desaprueba" y "No sabe, no responde"

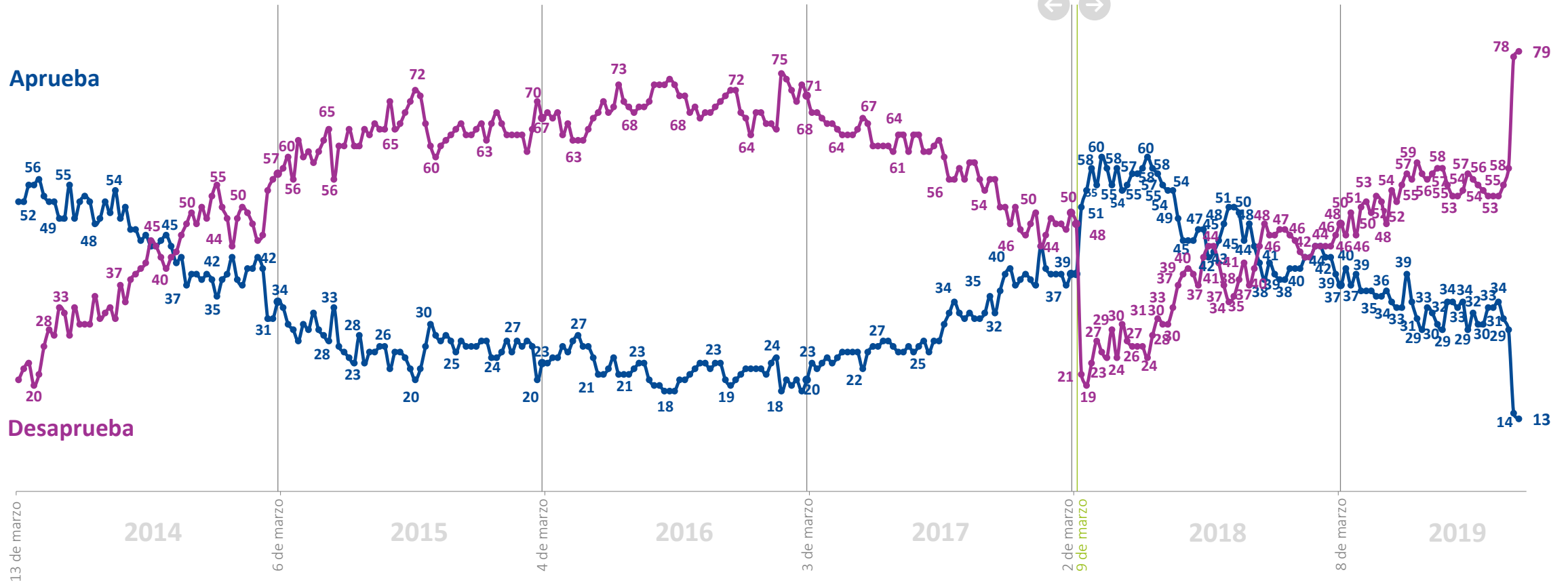
# Aprobación entre quienes votaron Piñera en segunda vuelta



# Histórico. Aprobación Presidencial



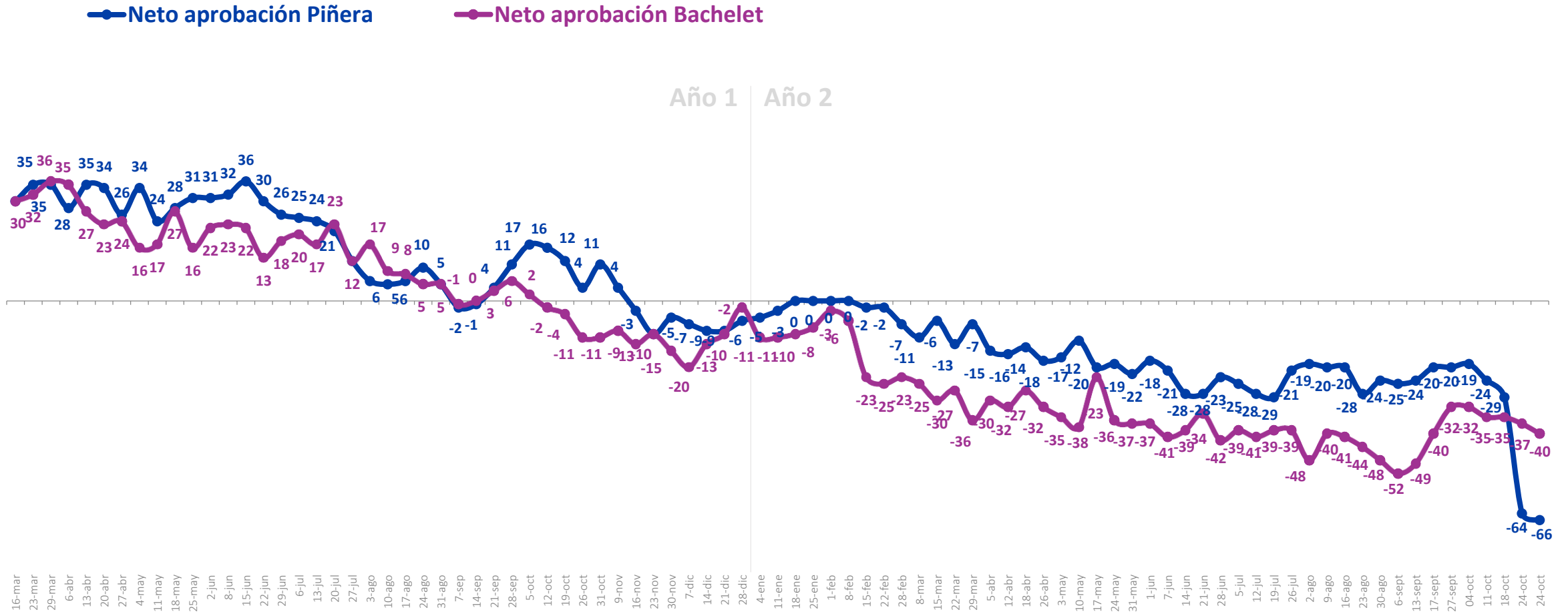
Michelle Bachelet Sebastián Piñera



\*Se omiten categorías "Ni aprueba ni desaprueba" y "No sabe, no responde"

# Neto de Aprobación Presidencial

(% aprobadores – desaprobadores)

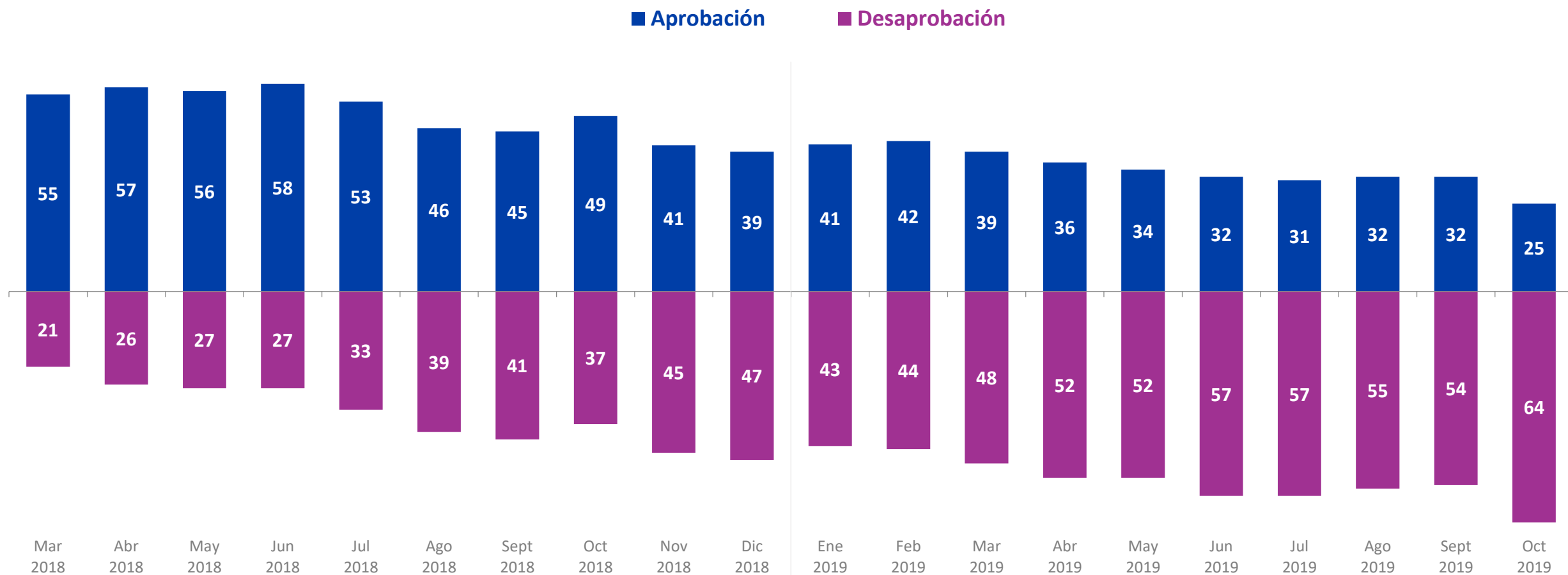


\*Diferencia entre aprobadores y desaprobadores



# Aprobación Presidencial Mensual

Independiente de su posición política, ¿Usted aprueba o desaprueba la forma como **Sebastián Piñera** está conduciendo su gobierno? %



\*La diferencia para completar 100% corresponde a las respuestas “Ni aprueba ni desaprueba” y “No sabe, no responde”.

# GABINETE

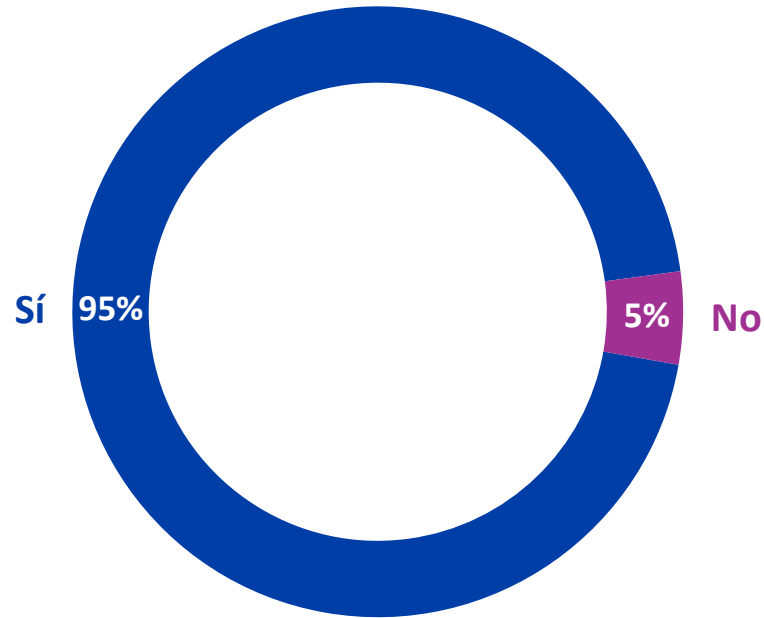
---



# Cambio de Gabinete

¿Supo o se informó del cambio de gabinete que realizó el Presidente Piñera el día lunes?

%



Casos: 708

¿Usted cree que este cambio de gabinete es muy positivo, positivo, negativo o muy negativo para Chile?

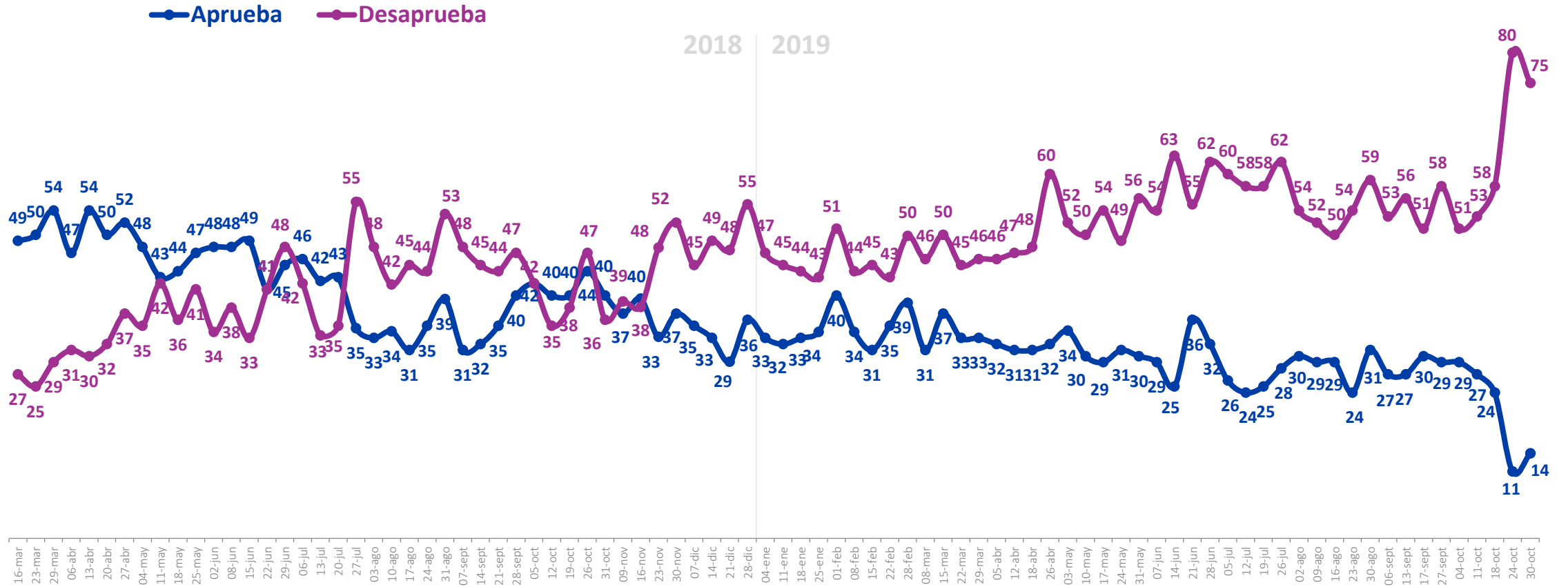
%



Casos: Entre quienes saben del cambio de gabinete.

# Aprobación Gabinete

En general, ¿Usted aprueba o desaprueba el desempeño del actual equipo de ministras y ministros del Presidente Piñera? %

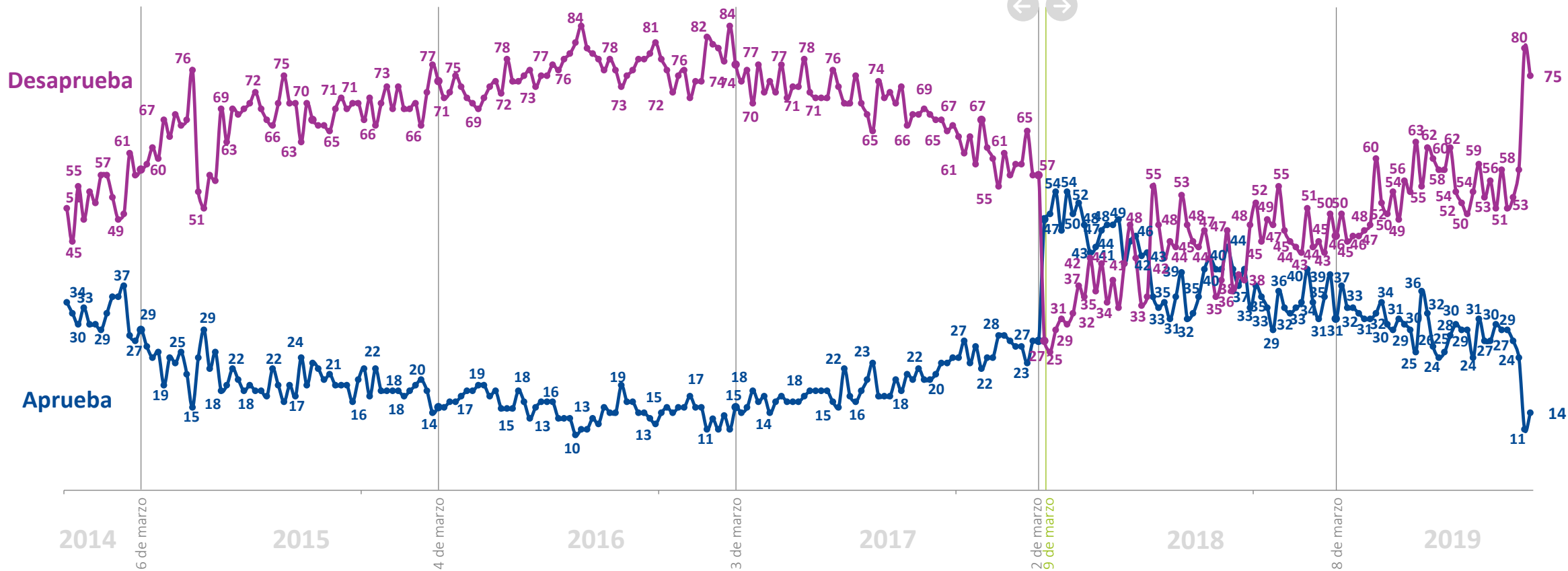


\*Se omiten categorías “Ni aprueba ni desaprueba” y “No sabe, no responde”.

# Histórico. Aprobación Gabinete



Michelle Bachelet  
Sebastián Piñera

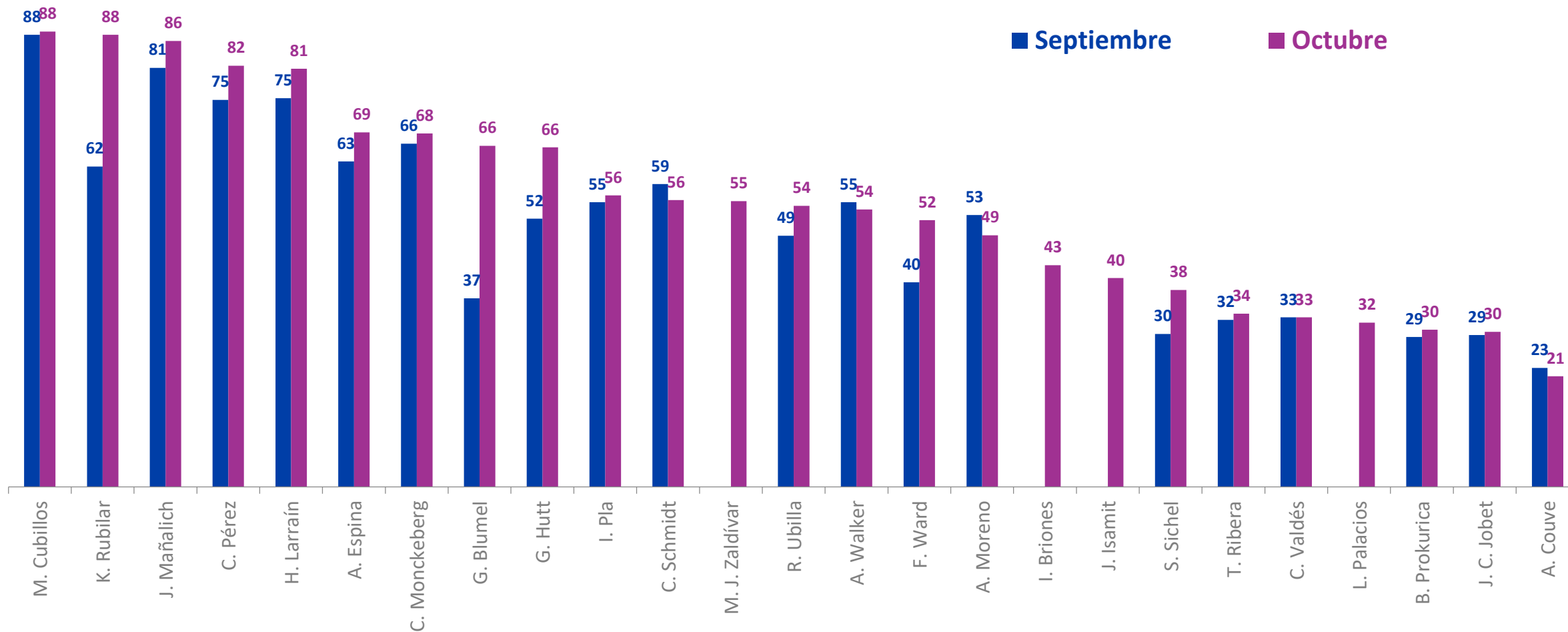


\*Se omiten categorías “Ni aprueba ni desaprueba” y “No sabe, no responde”.

# Conocimiento equipo de gobierno

¿Usted conoce o ha oído hablar de los siguientes ministros/as y subsecretarios?

% Que conoce



# Conocimiento equipo de gobierno

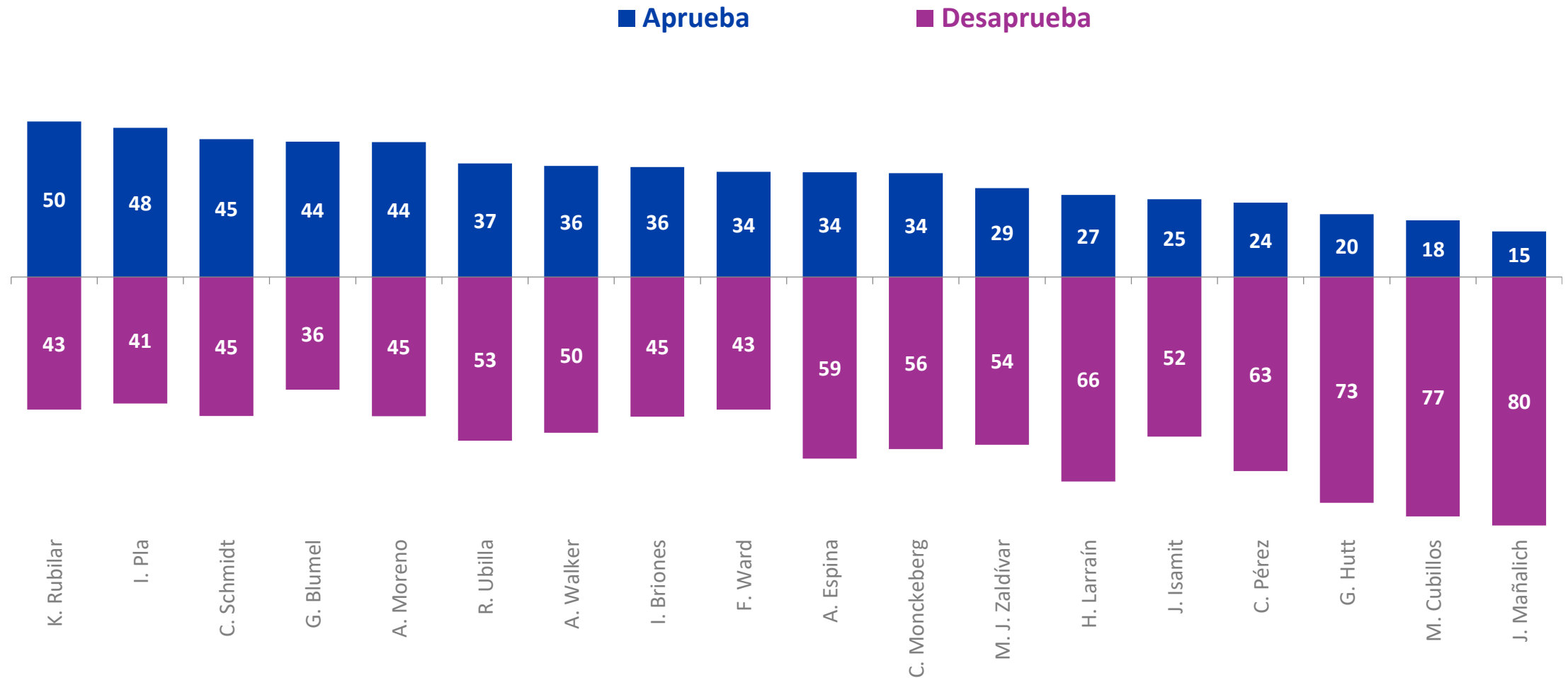
¿Usted conoce o ha oído hablar de los siguientes ministros/as y subsecretarios?

% Que conoce

	Mar 2018	Abr 2018	May 2018	Jun 2018	Jul 2018	Ago 2018	Sept 2018	Oct 2018	Nov 2018	Dic 2018	Ene 2019	Feb 2019	Mar 2019	Abr 2019	May 2019	Jun 2019	Jul 2019	Ago 2019	Sept 2019	Oct 2019	
<b>M. Cubillos</b>	54	58	57	60	60	73	77	73	78	76	75	72	77	73	74	79	87	85	88	88	
<b>K. Rubilar</b>			62					68	68				59	59					62	88	↑
<b>J. Mañalich</b>																77	79	80	81	86	↑
<b>C. Pérez</b>	81	79	79	76	77	82	78	77	80	78	76	73	77	76	74	76	71	77	75	82	↑
<b>H. Larraín</b>	80	80	80	82	80	78	78	76	81	78	72	72	76	76	76	75	73	77	75	81	↑
<b>A. Espina</b>	70	69	67	68	68	67	67	66	71	71	65	66	67	64	64	64	68	67	63	69	↑
<b>C. Monckeberg</b>	65	60	61	60	61	61	60	60	62	62	57	60	58	60	62	62	64	63	66	68	
<b>G. Blumel</b>	43	44	44	40	40	44	44	41	42	41	40	40	35	40	40	41	40	41	37	66	↑
<b>G. Hutt</b>	29	39	38	39	40	41	44	45	52	51	55	49	57	54	49	45	46	52	52	66	↑
<b>I. Pla</b>	39	43	49	49	49	51	54	51	51	51	47	54	59	54	51	51	51	52	55	56	
<b>C. Schmidt</b>						62	66	58	56	60	54	54	55	58	54	55	50	54	59	56	
<b>M. J. Zaldívar</b>																				55	
<b>R. Ubilla</b>	45	47	45	44	45	47	47	43	54	50	47	51	49	47	45	46	48	52	49	54	↑
<b>A. Walker</b>	51	51	55	49	48	51	51	49	51	50	47	50	48	52	49	48	48	53	55	54	
<b>F. Ward</b>	37	35	37	33	34	34	34	35	37	34	32	45	38	41	41	40	39	41	40	52	↑
<b>A. Moreno</b>	47	46	42	40	42	44	41	40	47	45	43	37	37	38	41	49	49	52	53	49	
<b>I. Briones</b>																				43	
<b>J. Isamit</b>																				40	
<b>S. Sichel</b>																32	29	29	30	38	↑
<b>T. Ribera</b>																33	30	35	32	34	
<b>C. Valdés</b>						38	39	32	37	35	33	32	29	33	29	32	29	33	33	33	
<b>L. Palacios</b>																				32	
<b>B. Prokurica</b>	33	33	35	33	32	30	31	30	32	30	28	28	28	29	26	33	31	32	29	30	
<b>J. C. Jobet</b>																27	25	29	29	30	
<b>A. Couve</b>										30	26	23	20	20	17	21	21	20	23	21	

## Aprobación equipo de gobierno

Independiente de su posición política, ¿Usted aprueba o desaprueba la forma en cómo los siguientes ministros y/o subsecretarios están desarrollando su labor? %



Casos: En base a conocimiento de cada ministro. Se omiten categorías “Ni aprueba ni desaprueba” y “No sabe, no responde”.

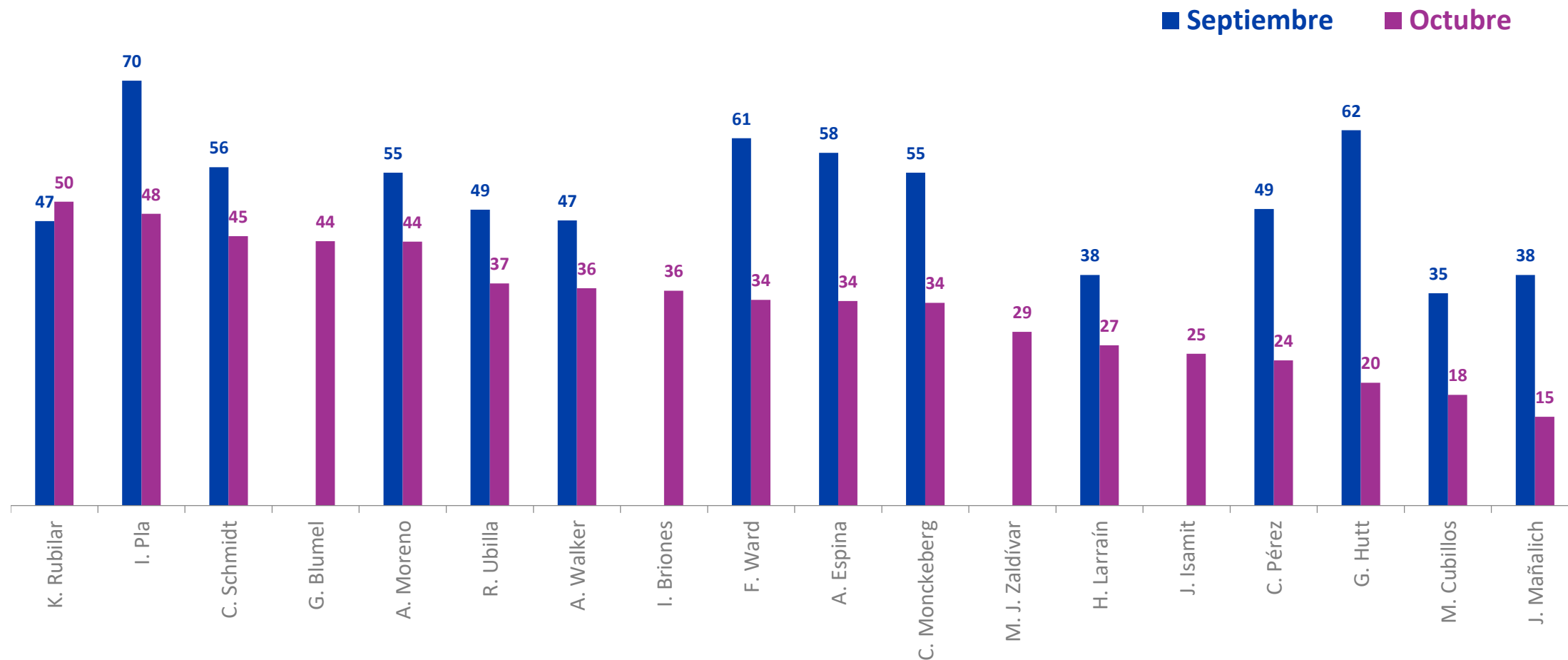
\*Se grafican ministros/as con más del 40% de conocimiento.



## Aprobación equipo de gobierno

Independiente de su posición política, ¿Usted aprueba o desaprueba la forma en cómo los siguientes ministros y/o subsecretarios están desarrollando su labor?

% Aprueba



## Aprobación equipo de gobierno

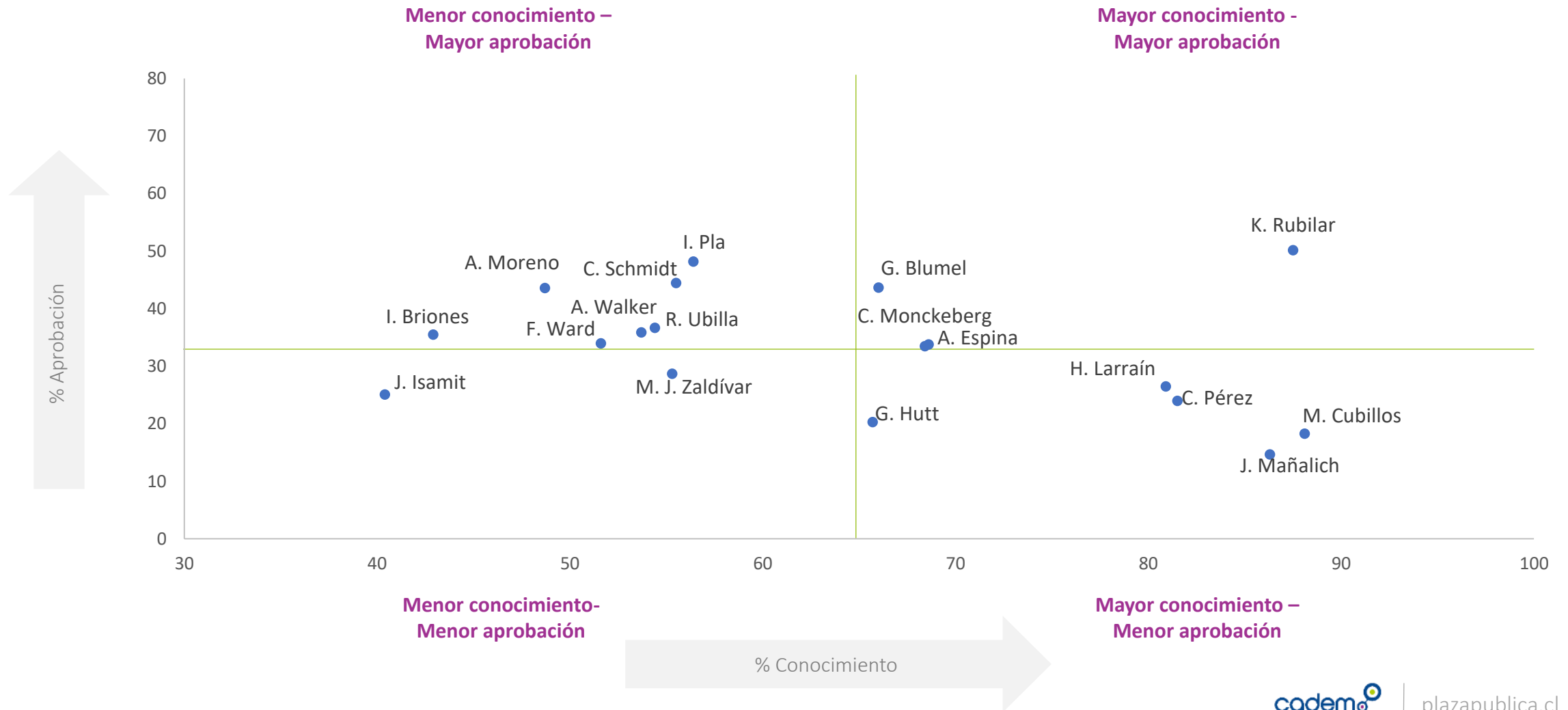
Independiente de su posición política, ¿Usted aprueba o desaprueba la forma en cómo los siguientes ministros y/o subsecretarios están desarrollando su labor?

% Aprueba

	Mar 2018	Abr 2018	May 2018	Jun 2018	Jul 2018	Ago 2018	Sept 2018	Oct 2018	Nov 2018	Dic 2018	Ene 2019	Feb 2019	Mar 2019	Abr 2019	May 2019	Jun 2019	Jul 2019	Ago 2019	Sept 2019	Oct 2019
<b>K. Rubilar</b>			65					62	57				55	47					47	50
<b>I. Pla</b>	65	66	64	70	62	74	74	70	68	66	66	68	70	69	66	69	68	67	70	48 ↓
<b>C. Schmidt</b>						50	53	51	51	54	56	55	58	56	51	55	52	49	56	45 ↓
<b>G. Blumel</b>	69	69	68	67	63	63	65	62	61	55	58	55		58	54	56	57	50		44
<b>A. Moreno</b>	64	64	63	65	63	61	65	61	60	59	60				59	58	55	54	55	44 ↓
<b>R. Ubilla</b>	67	65	65	65	65	59	66	62	52	52	49	47	48	50	42	42	48	47	49	37 ↓
<b>A. Walker</b>	62	57	57	59	56	59	59	52	54	52	57	49	52	52	46	54	50	49	47	36 ↓
<b>I. Briones</b>																				36
<b>F. Ward</b>												58		56	52	59		56	61	34 ↓
<b>A. Espina</b>	65	66	67	64	65	65	71	60	55	52	57	55	55	55	50	53	55	54	58	34 ↓
<b>C. Monckeberg</b>	56	59	60	61	56	59	63	53	59	54	56	52	57	52	58	53	53	47	58	34 ↓
<b>M. J. Zaldívar</b>																				29
<b>H. Larraín</b>	54	49	46	47	44	47	53	44	45	42	41	39	37	35	35	38	36	36	38	27 ↓
<b>J. Isamit</b>																				25
<b>C. Pérez</b>	67	66	68	67	67	63	68	62	58	55	57	54	54	58	53	54	52	45	49	24 ↓
<b>G. Hutt</b>					45	46	56	48	60	65	64	59	60	58	54	59	53	57	64	20 ↓
<b>M. Cubillos</b>	61	62	63	65	65	43	52	50	52	51	53	47	46	49	43	32	23	27	35	18 ↓
<b>J. Mañalich</b>																37	39	35	38	15 ↓

# Mapa de posicionamiento Ministros/as

Conocimiento y evaluación de ministros/as en octubre





**COYUNTURA**

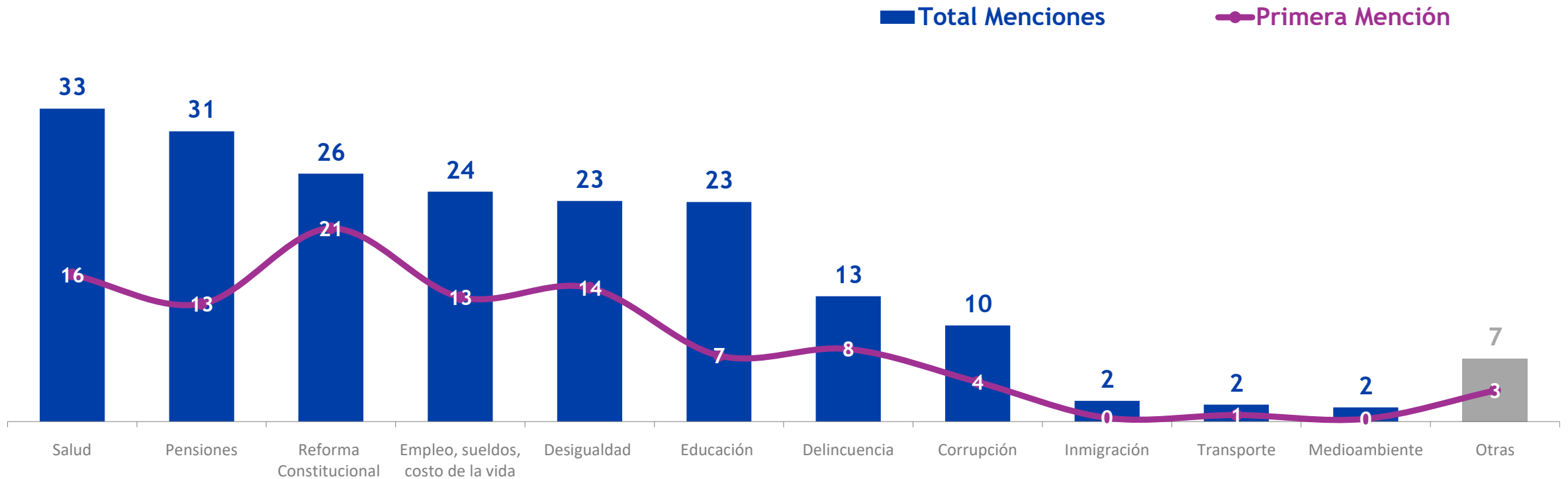
**TRAS MOVILIZACIONES**



# Prioridades del Gobierno

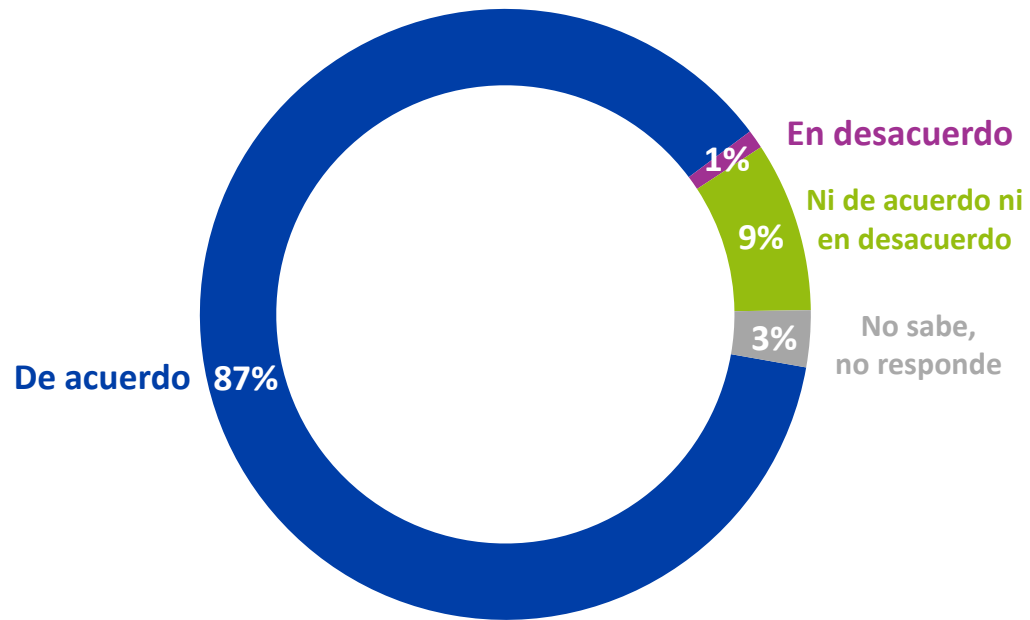
¿Cuál es principal problema al que debería dedicar el mayor esfuerzo en solucionar el Gobierno?

% Alternativas dadas. Respuesta múltiple.

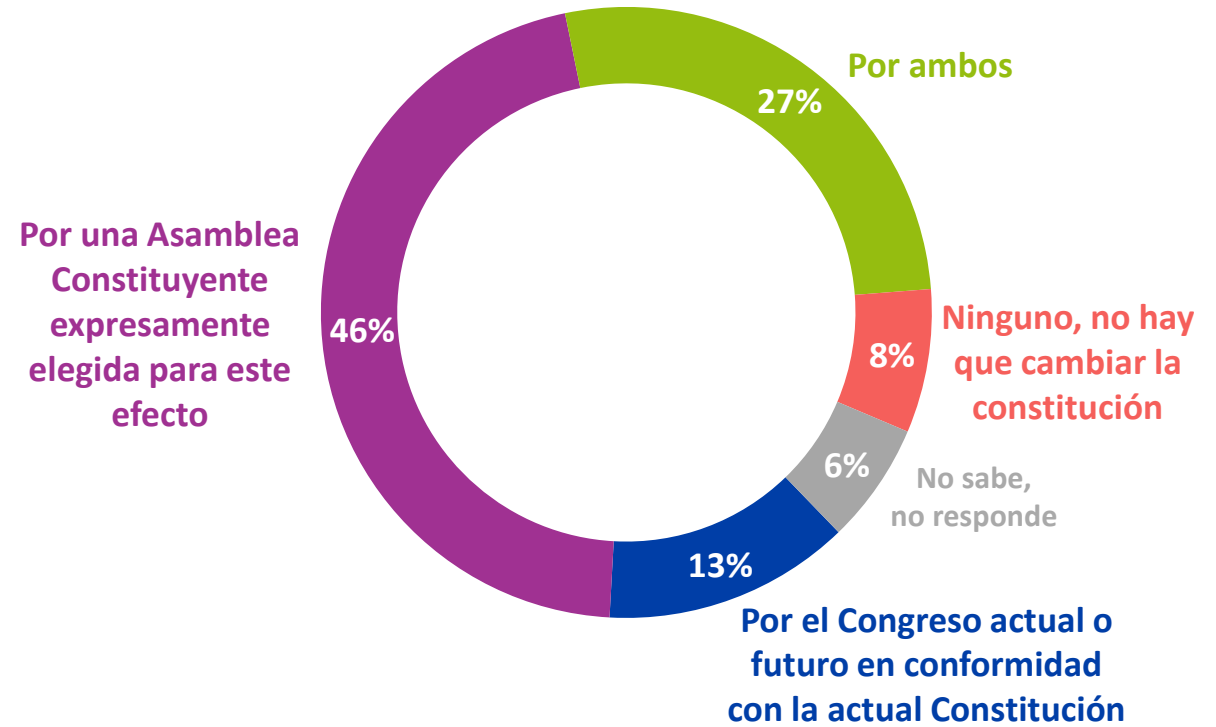


# Discusión Constitucional

¿Usted está de acuerdo o en desacuerdo con que Chile necesita una nueva Constitución?  
%

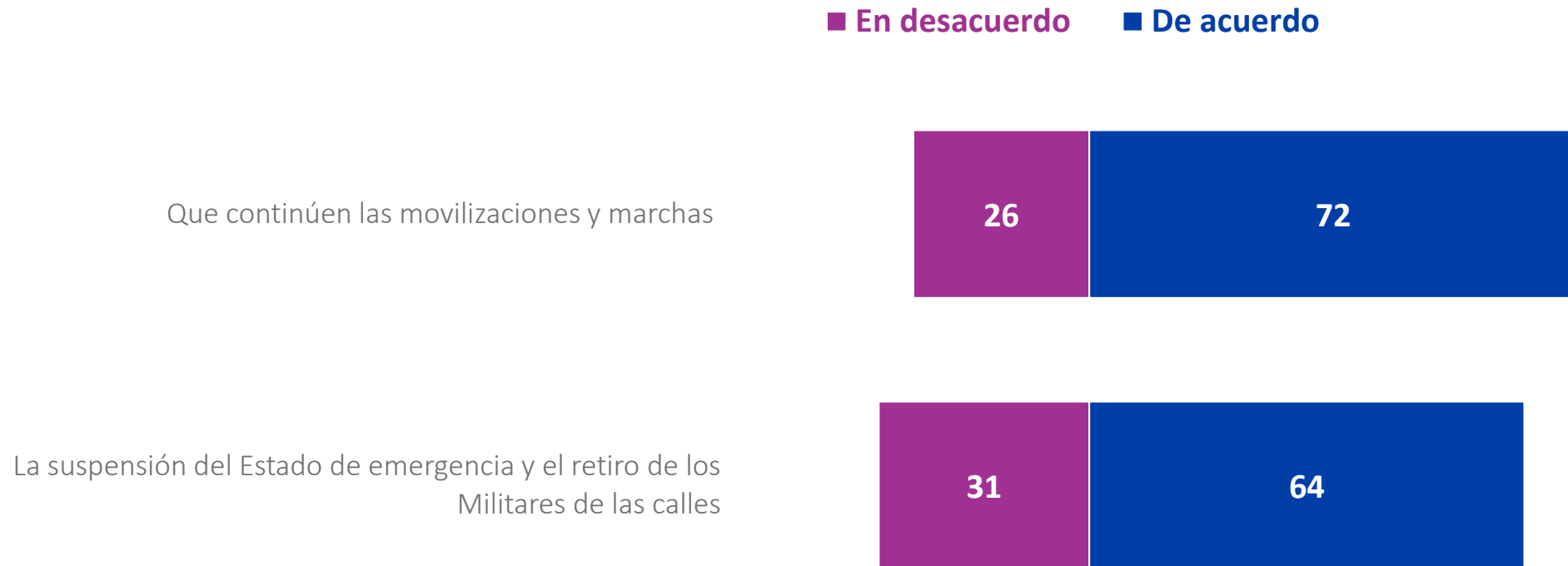


Ud. preferiría que la Constitución sea cambiada...  
%



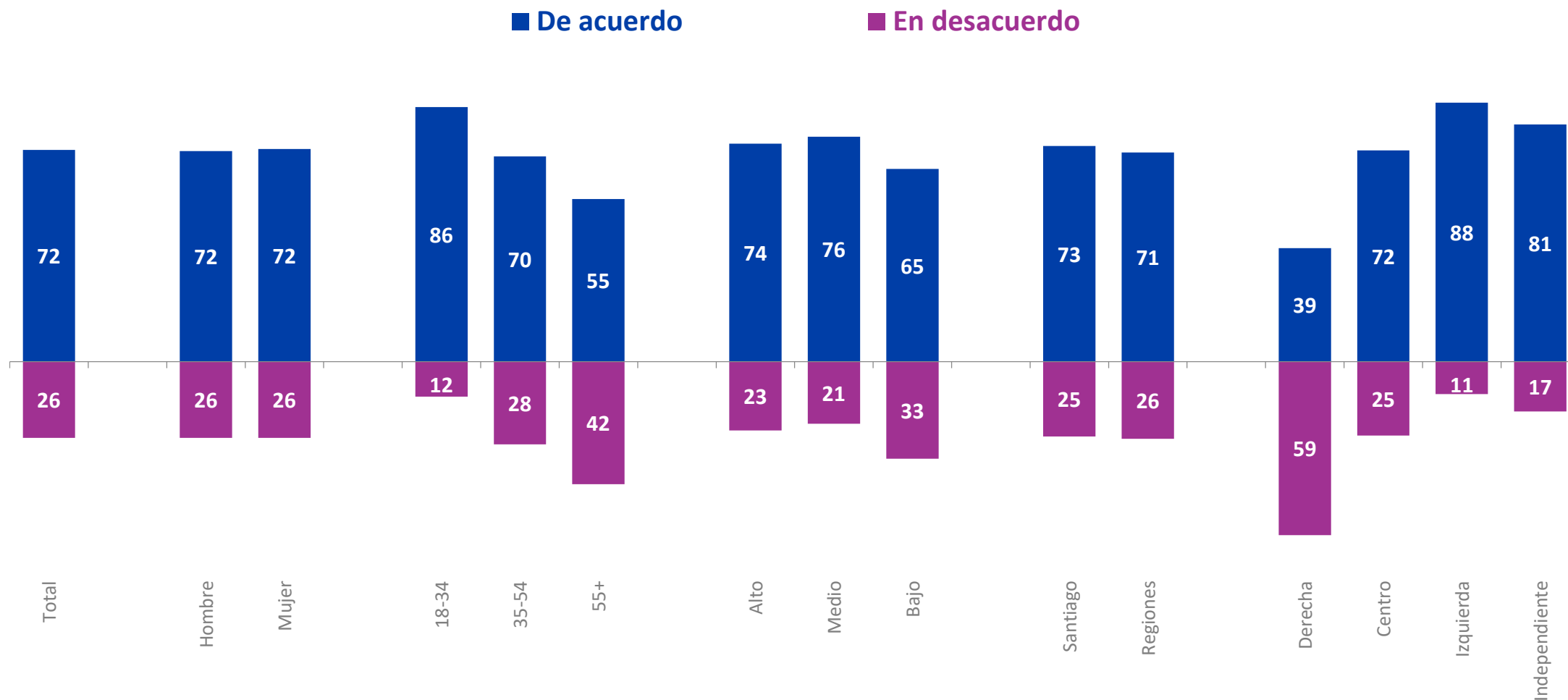
## Evaluación de la contingencia

¿Usted está de acuerdo o en desacuerdo con...? %



## Continuación de movilizaciones y marchas

¿Usted está de acuerdo o en desacuerdo con que continúen las movilizaciones y marchas? %

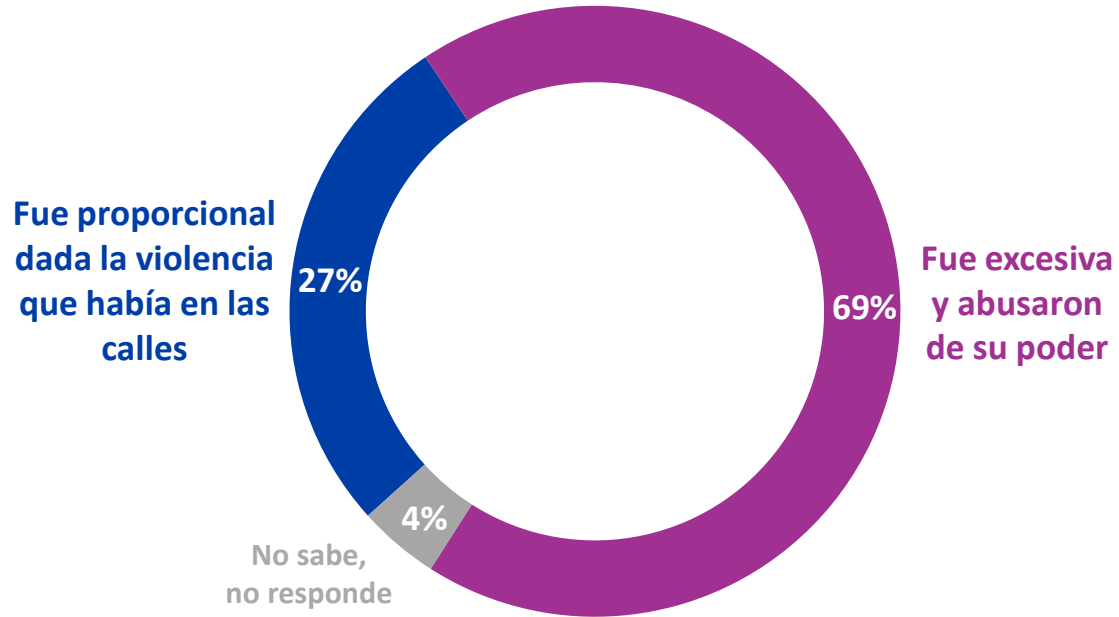


Casos: 708. Se omiten categorías "Ni de acuerdo ni en desacuerdo" y "No sabe, no responde".

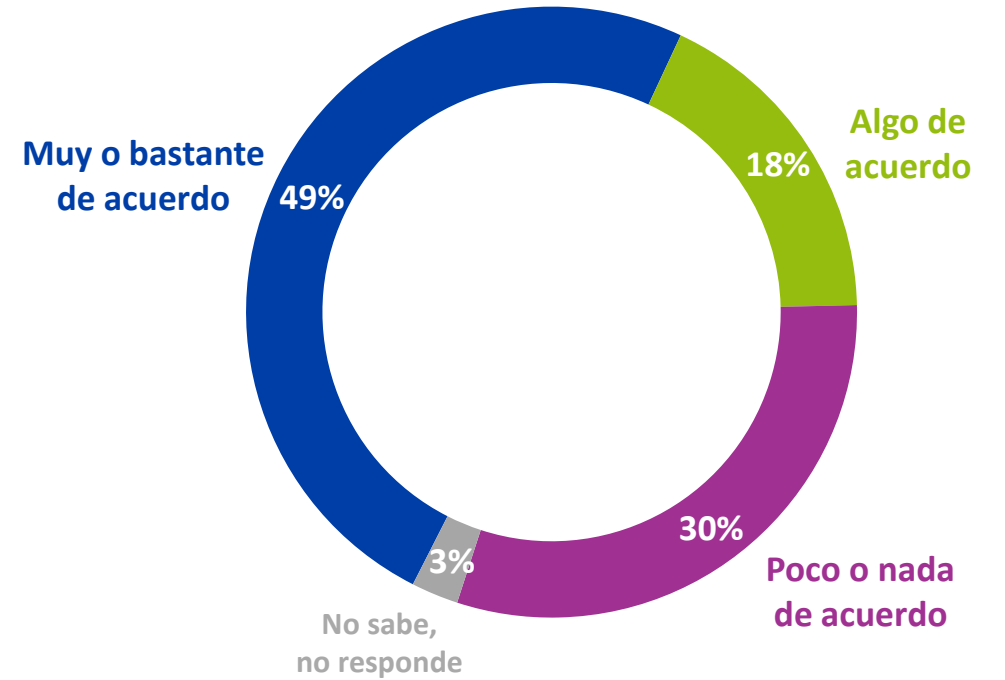


# Actuación de Carabineros y FFAA durante manifestaciones

Con relación al uso de la fuerza de Carabineros y el Ejército en el control del orden público y la violencia, ¿Usted cree que el uso de la fuerza?



¿Cuán de acuerdo está usted con la siguiente frase: “Durante el Estado de Emergencia Carabineros y el Ejército violaron sistemáticamente los derechos humanos de los manifestantes”?

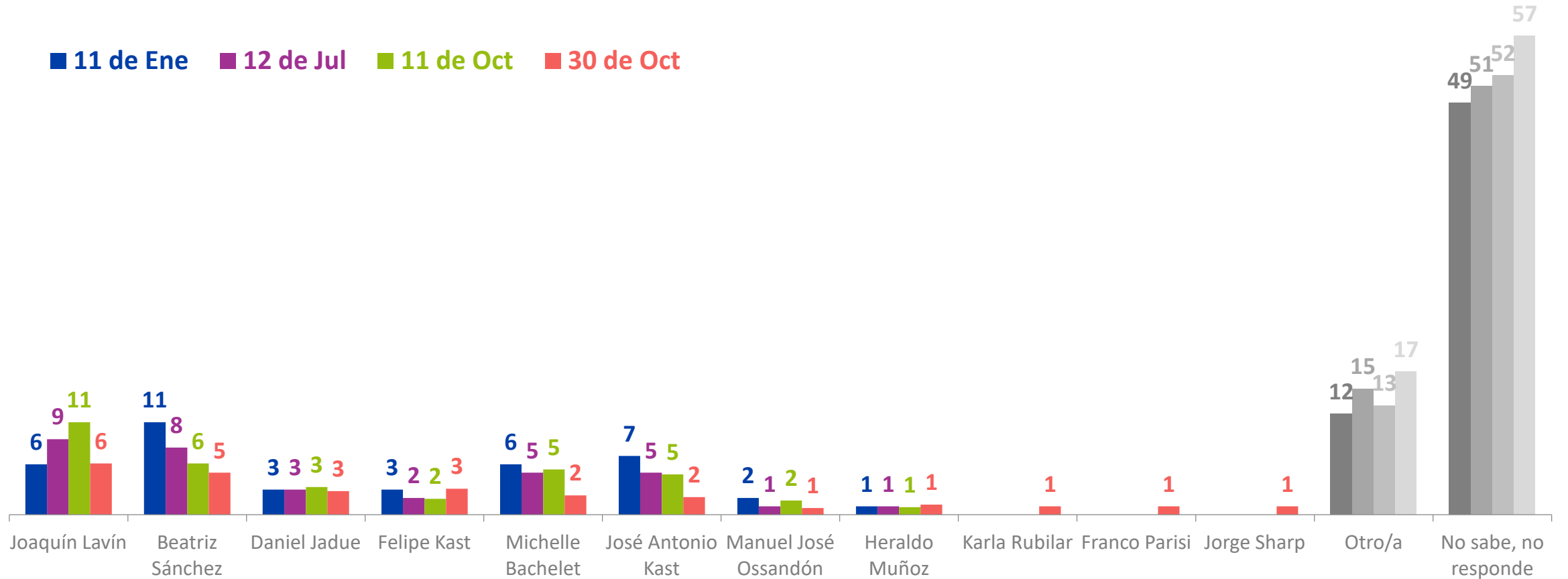


**ESPECIAL**  
**ELECTORAL**



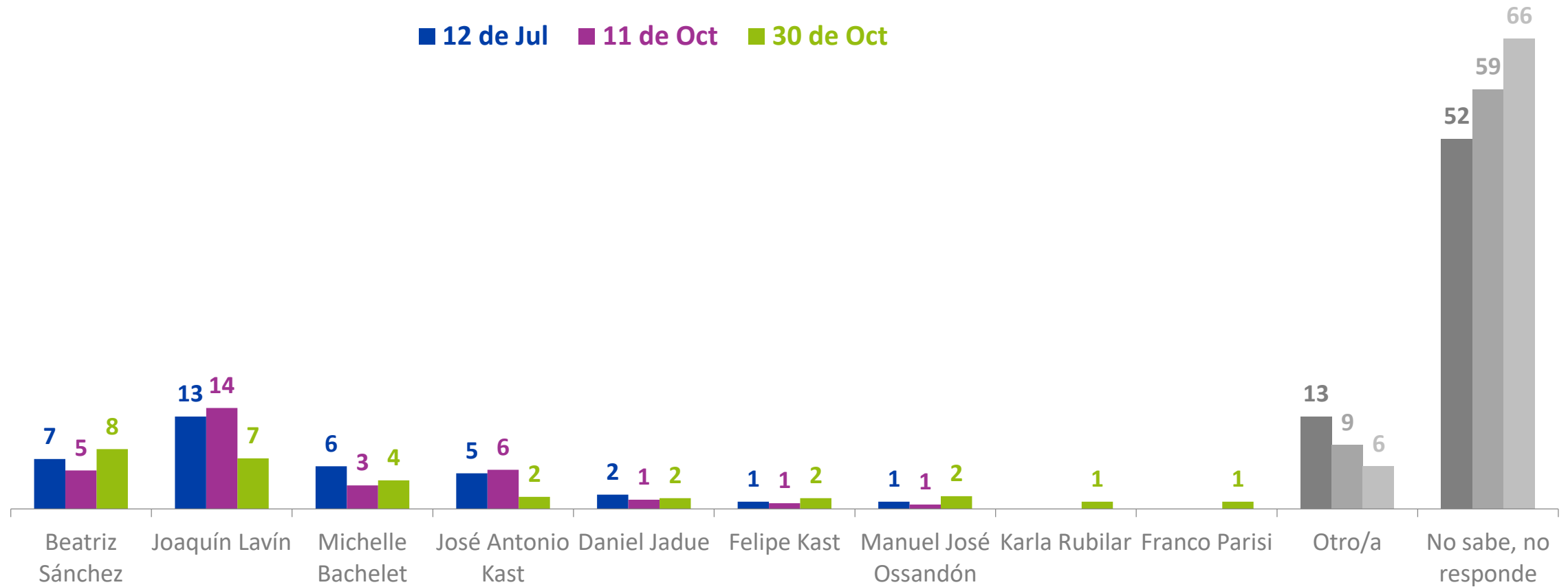
## Preferencia Presidencial. Espontánea

Con excepción del Presidente Piñera, ¿Quién le gustaría a Ud. que fuera la o el próximo presidente/a de Chile? %



## Expectativas próximo Presidente/a. Espontánea

Independiente de lo que Ud. prefiere, ¿quién cree Ud. que será la o el próximo presidente/a de Chile? %





**ECONOMÍA**  

---

**Y SOCIEDAD**

# Evaluación del País

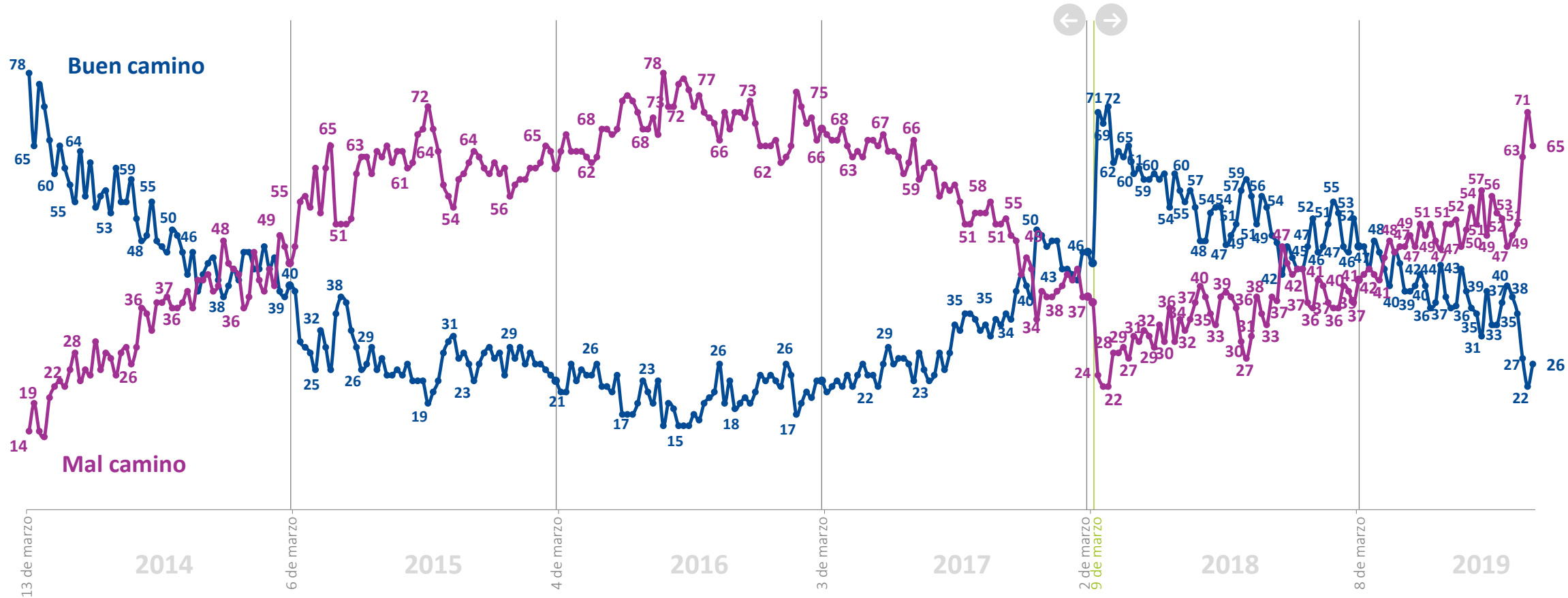
Pensando en todos los aspectos políticos, económicos y sociales, ¿Ud. cree que el país va por un buen camino o por un mal camino? %



Michelle Bachelet




Sebastián Piñera



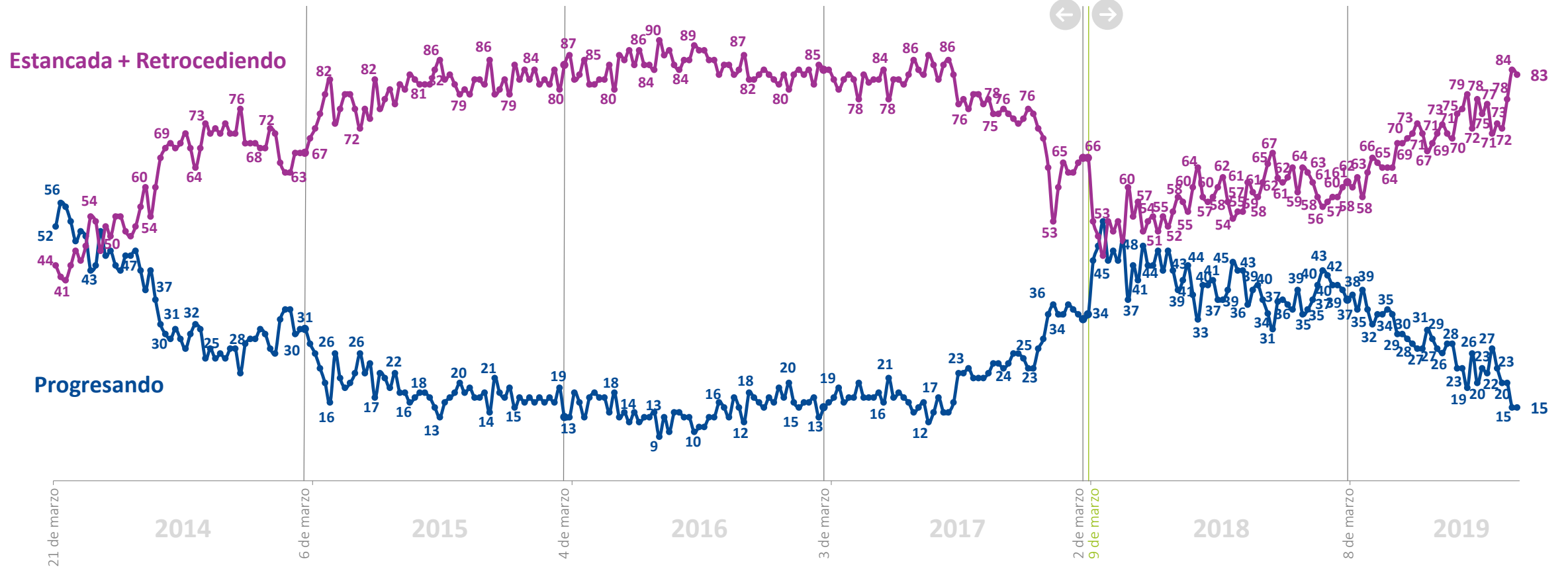
\*La diferencia para completar 100% corresponde a las respuestas "Ni por el bueno ni por el malo" y "No sabe, no responde"

# Percepción de progreso económico

¿Ud. cree que en el momento actual la economía chilena está: progresando, estancada o en retroceso? %



Michelle Bachelet Sebastián Piñera



\*La diferencia para completar 100% corresponde a la respuesta "No sabe, no responde"

# Expectativas futuro del país

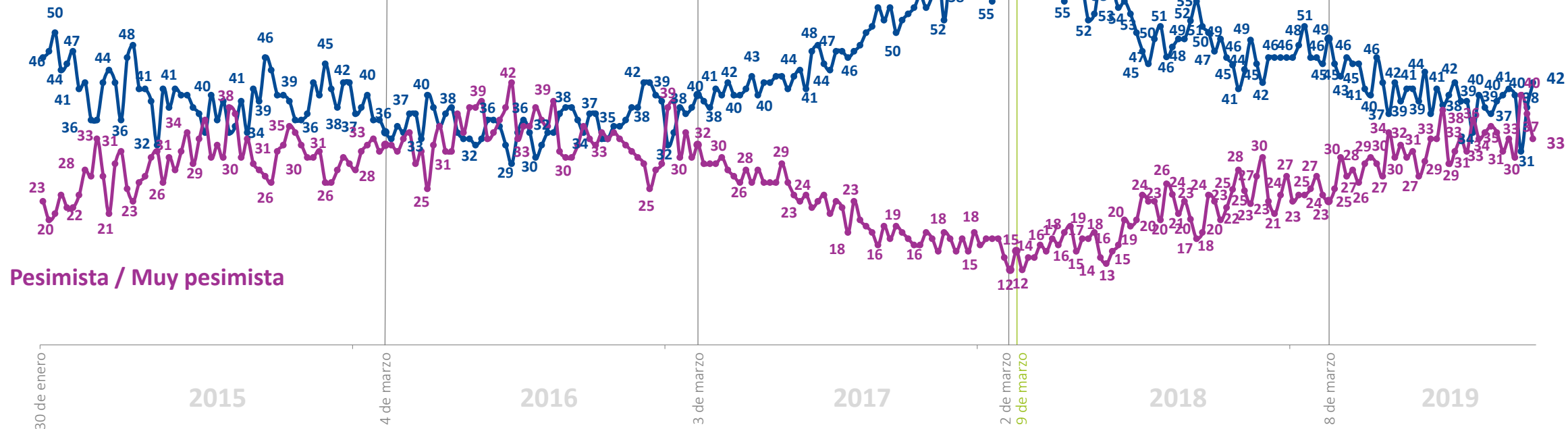
En general, ¿Cómo se siente usted acerca del futuro del país? %



Michelle Bachelet  
Sebastián Piñera




Muy optimista / Optimista





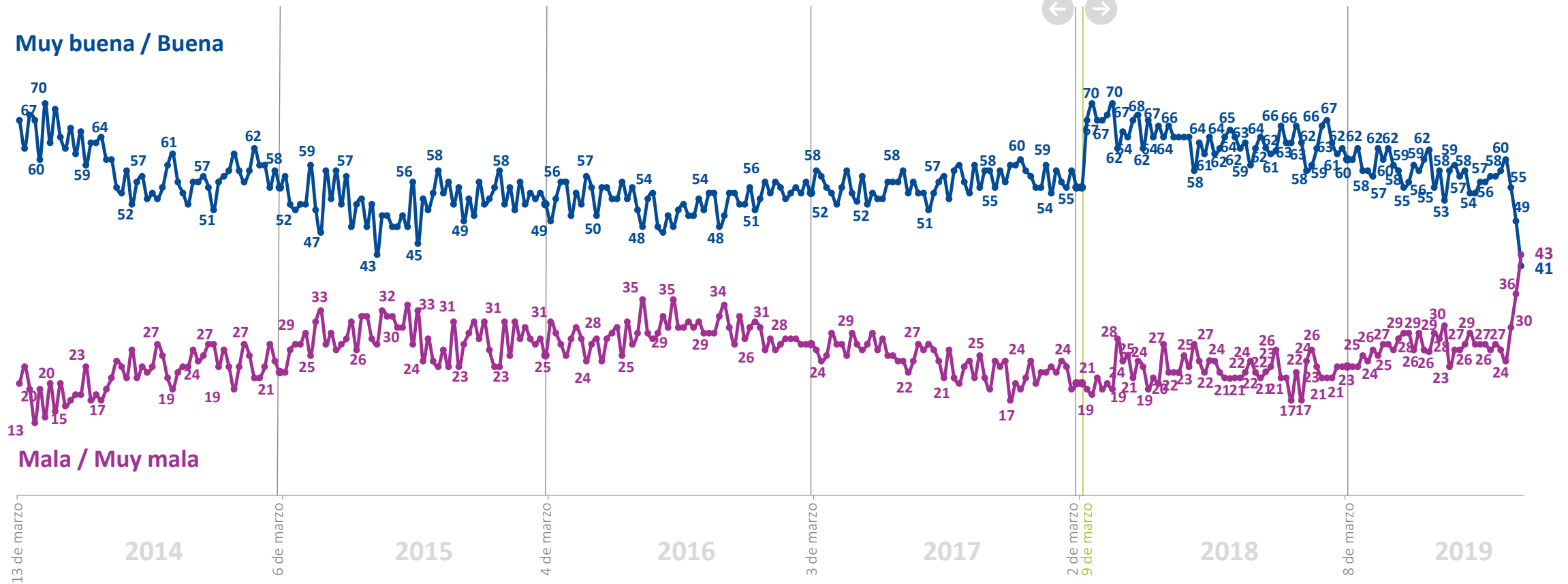
# Evaluación económica personal y familiar

¿Cómo calificaría usted la situación económica actual de usted y su familia? %



Michelle Bachelet

Sebastián Piñera



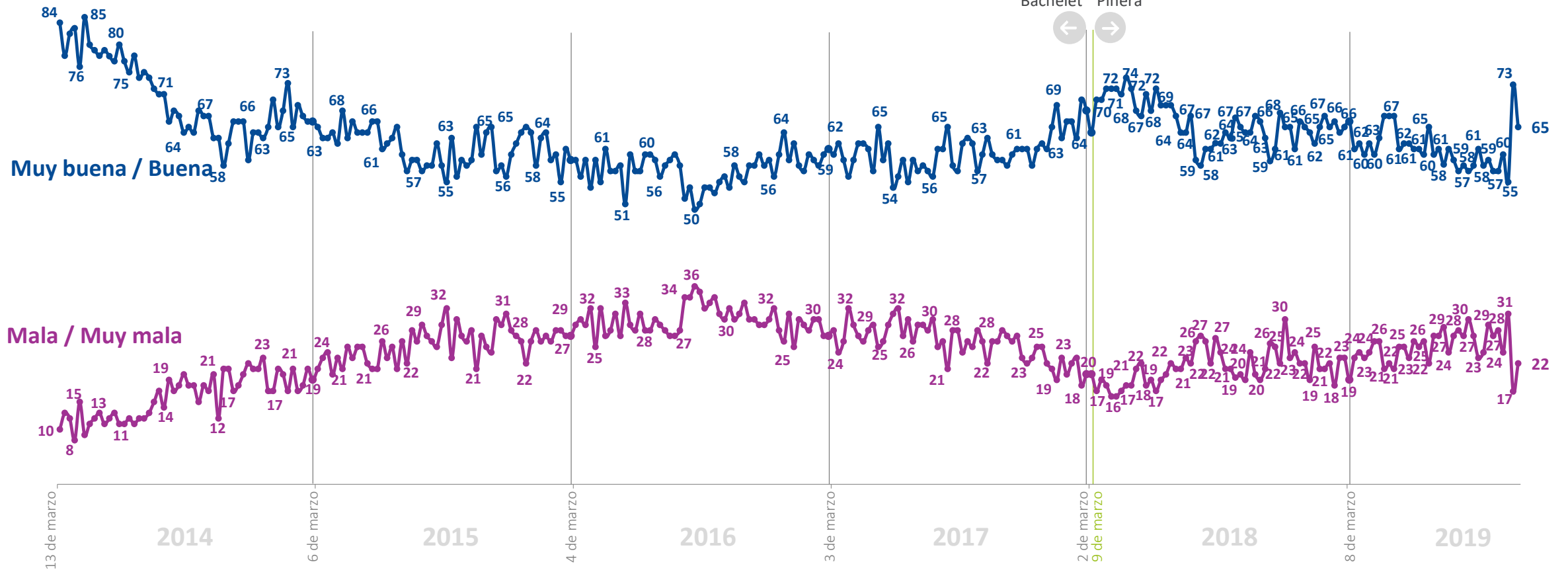
\*La diferencia para completar 100% corresponde a las respuestas "Ni buena ni mala" y "No sabe, no responde"

# Percepción económica de las empresas

¿Cómo calificaría usted la situación económica actual de las empresas? %



Michelle Bachelet Sebastián Piñera

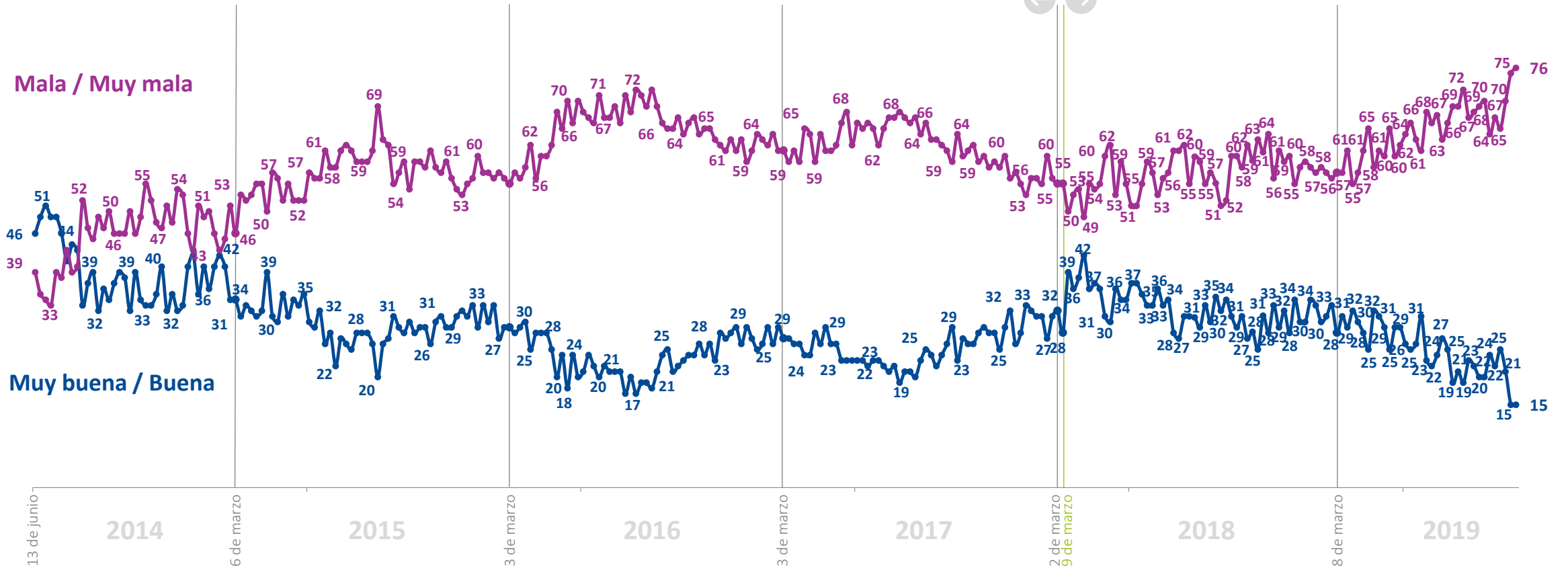


# Expectativas de empleo

¿Cómo calificaría usted la situación actual del empleo en el país? %



Michelle Bachelet Sebastián Piñera



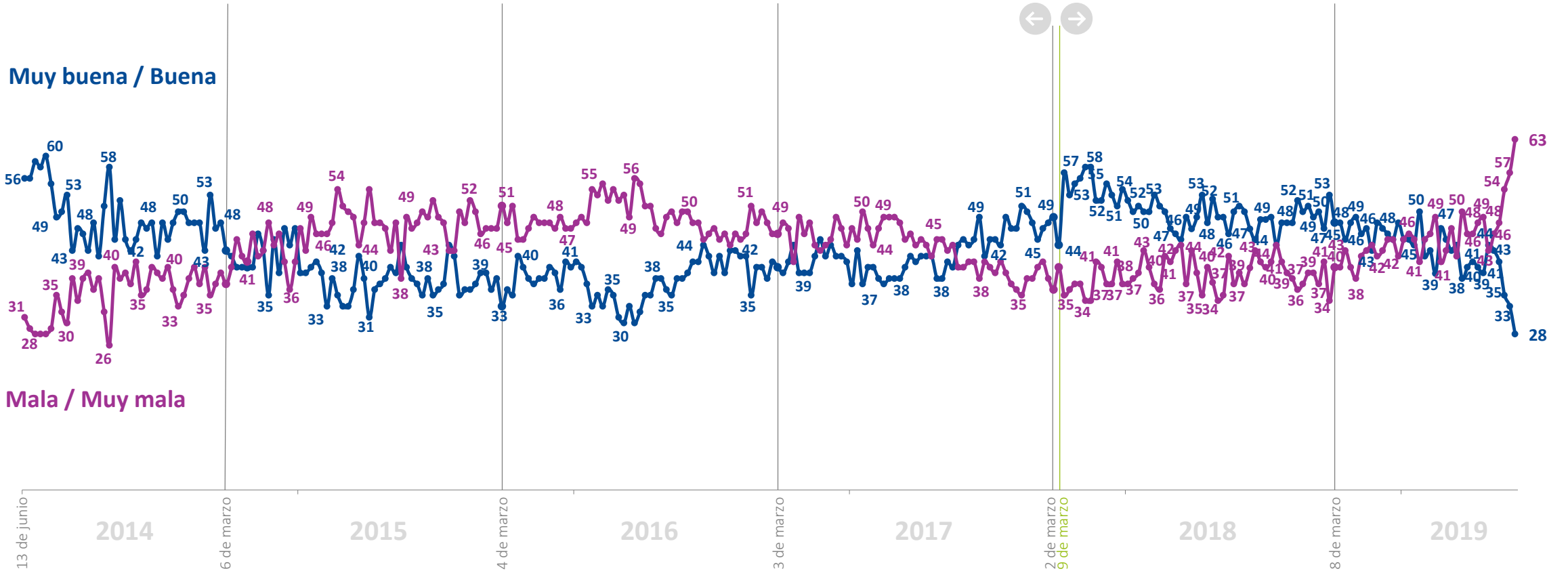
\*La diferencia para completar 100% corresponde a las respuestas "Ni buena ni mala" y "No sabe, no responde"

# Expectativas de consumo

¿Cómo calificaría usted la situación económica de los consumidores para poder comprar bienes y servicios? %



Michelle Bachelet Sebastián Piñera



\*La diferencia para completar 100% corresponde a las respuestas "Ni buena ni mala" y "No sabe, no responde"



[plazapublica@cadem.cl](mailto:plazapublica@cadem.cl)



[/plazapublicacadem](https://www.facebook.com/plazapublicacadem)



[/plazacadem](https://twitter.com/plazacadem)

[www.plazapublica.cl](http://www.plazapublica.cl)